

# Station fuel verticale Double paroi PEHD

1<sup>er</sup> prix - Sans enrouleur - 5000 L - 9000 L

**CITERNE**

**VERSION 1<sup>ER</sup> PRIX**

➤ **Idéale pour le stockage du fuel,  
du GNR ou du gasoil**



## LES AVANTAGES EXCLUSIFS BEISER



Double paroi > pas besoin  
de bac de rétention



Débit important pour  
un remplissage rapide :  
Pompe PIUSI 79 L/min

**Entièrement  
Sécurisée !**

### AVANTAGES

- + Double paroi, avec épaisseur paroi extérieure 8-9 mm et épaisseur paroi intérieure 9-10 mm
- + Armoire de distribution fermant à clé, avec 2 serrures
- + Couvercle de 16" sur le dessus du réservoir extérieur cadenassable
- + Event sur le dessus du réservoir intérieur
- + Couvercle d'accès de 16" sur le dessus du réservoir intérieur
- + Pompe à carburant PIUSI Panther 79 l/min, 220V
- + Pistolet à arrêt automatique avec 6m de tuyau
- + Connexion à la terre
- + Jauge ultrasonique

### ➤ Caractéristiques techniques

Référence	Désignation	Dimensions L x l x h (en mm)	Poids (kg)
01022800049	Station fuel verticale double paroi PEHD 1 <sup>er</sup> prix 5000 L	2950 x 2380 x 2040	350
01020500050	Station fuel verticale double paroi PEHD 1 <sup>er</sup> prix 9000 L	3250 x 2510 x 2600	700

- Alimentation : 220V
- Pompe 79L/min avec compteur totalisateur

**BEISER Environnement**  
Domaine de la Reidt • 67330 BOUXWILLER



# Station fuel verticale Double paroi PEHD

1<sup>er</sup> prix - Sans enrouleur - 5000 L - 9000 L

## CITERNE

### VERSION 1<sup>ER</sup> PRIX



Trappe d'accès à la cuve cadennassable



Fermeture haute et basse de l'armoire



## ↳ Equipement intérieur

### Ensemble de distribution totalement sécurisé contre le vol




Support et pistolet automatique



Pompe 79L/min 220V, avec compteur journalier, totalisateur et filtre décanteur d'eau




Jauge de niveau ultrasonique



Vanne pour couper l'alimentation vers la pompe



Interrupteur sur le dessous de la pompe



Mise à la terre de la pompe

Tuyau de refoulement 6m

**BEISER Environnement**  
Domaine de la Reidt • 67330 BOUXWILLER

**BEISER**  
environnement  
Fournisseur pour l'agriculture et l'industrie  
**03 69 35 30 30**

# Station fuel verticale Double paroi PEHD





avec enrouleur 8M - 2500L, 5000L et 9000 L

## CITERNE

**Entièrement  
Sécurisée !**



### LES AVANTAGES EXCLUSIFS BEISER

-  Double paroi > pas besoin de bac de rétention
-  Débit important pour un remplissage rapide : Pompe PIUSI 56 L/min
-  Eclairage intérieur armoire LED. Unique sur le marché
-  Facilité d'utilisation avec enrouleur automatique 8m de tuyau

➔ **Idéale pour le stockage de fuel**

### AVANTAGES

- ➔ Double paroi, avec épaisseur paroi extérieure 8-9 mm et épaisseur paroi intérieure 9-10 mm
- ➔ Trou d'homme de 16" verrouillable par cadenas
- ➔ Système de verrouillage avec deux serrures
- ➔ Tuyau d'aspiration avec clapet anti-retour et filtre à maille
- ➔ Couvercle d'inspection Ø 16" dans le réservoir intérieur
- ➔ Évent placé dans le réservoir intérieur
- ➔ Pompe à carburant PIUSI - Panther 79 l/min
- ➔ Pistolet automatique PIUSI
- ➔ Filtre métallique PIUSI
- ➔ Indicateur de niveau de carburant sans-fil avec capteur de fuite Apollo intégré
- ➔ Mise à la terre
- ➔ Eclairage LED dans la boîte de distribution

### ➔ Caractéristiques techniques

Référence	Désignation	Dimensions L x l x h (en mm)	Poids (kg)
01020500045	Station fuel double paroi PEHD 2500 litres	2200 x 1800 x 2040	200
01020500046	Station fuel double paroi PEHD 5000 litres	2950 x 2380 x 2040	350
01020500051	Station fuel double paroi PEHD 9000 litres	3250 x 2510 x 2600	700

- Alimentation : 230V
- Compteur K600 pour la station 5000 litres
- Compteur K24 pour la station 2500 litres

**BEISER Environnement**  
Domaine de la Reidt • 67330 BOUXWILLER



# Station fuel verticale Double paroi PEHD

avec enrouleur 8M - 2500L et 5000L

## CITERNE



Jauge ultrasonique de niveau



Couvercle d'inspection Ø 16"

**Ensemble de distribution totalement sécurisé contre le vol**



Fermeture haute et basse de l'armoire



Enrouleur tuyau 8M



Pistolet automatique, pompe 79L/min 220V, avec compteur digital, filtre décanteur d'eau et vanne pour couper l'alimentation vers la pompe.

Photos non contractuelles.

**BEISER Environnement**  
Domaine de la Reidt • 67330 BOUXWILLER



# Station fuel verticale Double paroi PEHD

avec enrouleur 8M - 9000L

## CITERNE

**Ensemble  
de distribution  
totalement sécurisé  
contre le vol**



Jauge ultrasonique  
de niveau



Couvercle  
d'inspection  
Ø 16"



Perforations pour passage  
de sangles



Fermeture haute  
et basse de l'armoire



Vanne pour couper  
l'alimentation vers la pompe



Enrouleur tuyau 8M



Pistolet automatique, pompe 79L/min 220V, avec compteur  
digital, filtre décanteur d'eau et vanne.

**BEISER Environnement**  
Domaine de la Reidt • 67330 BOUXWILLER

[www.beiser.fr](http://www.beiser.fr)  
**DEVIS ET  
ACHAT  
EN LIGNE**

**BEISER**  
environnement  
Fournisseur pour l'agriculture et l'industrie  
**03 69 35 30 30**